

# Akademia Młodego Ekonomisty



## Mierniki dobrobytu gospodarczego

dr Łukasz Szewczyk

Uniwersytet Ekonomiczny w Katowicach  
26 listopada 2018 r.

Organizatorzy



# Co to jest dobrobyt?



# Dobrobyt

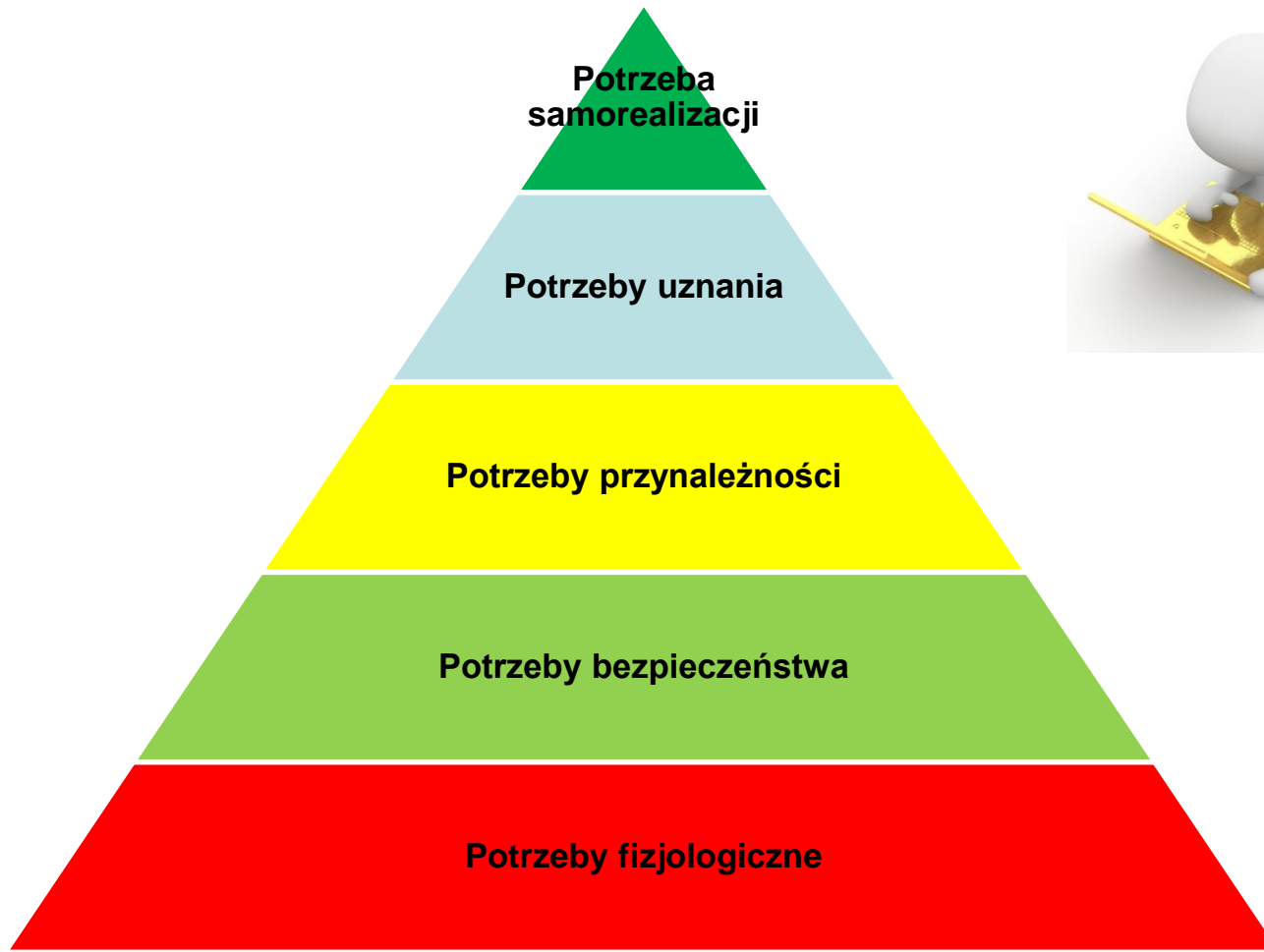
Dobre  
warunki  
materialne

Wysoki  
poziom życia

Zadowolenie  
z życia

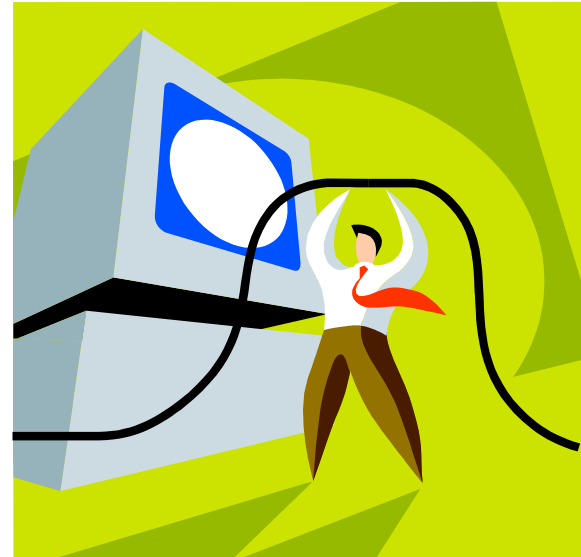
Zaspokojenie  
potrzeb

# Piramida potrzeb Maslowa



# Elementy dobrobytu

- standard życia (materialny)
- zdrowie
- edukacja
- kultura
- aktywność zawodowa
- relacje międzyludzkie
- środowisko naturalne
- niepewność



# Pomiar dobrobytu

gospodarczy

- Pomiar za pomocą metod ekonomicznych stopnia realizacji potrzeb ludzkich

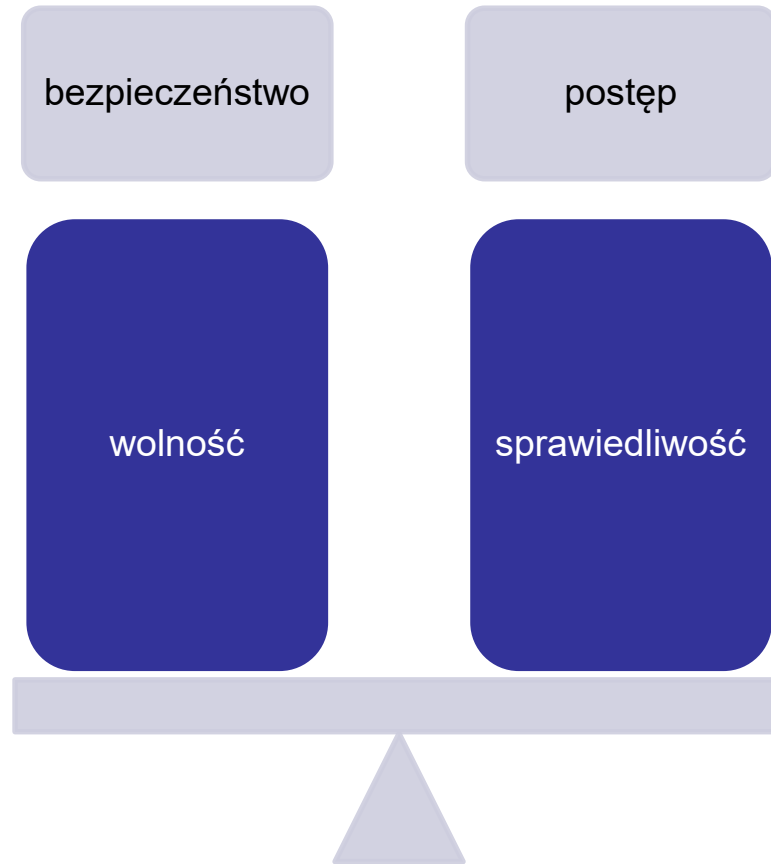
społeczny

- Opis stopnia zaspokojenia wszystkich potrzeb ludzkich

# Warunki osiągnięcia dobrobytu ekonomicznego

- Stabilizacja gospodarki
- Zapewnienie warunków dla wzrostu gospodarczego
- Uwzględnienie problemów ekologicznych (zrównoważony wzrost)
- Dokonywanie korekt w podziale bogactwa

# Dobrobyt społeczny





# Mierniki dobrobytu gospodarczego

**PKB**- opisuje wartość dóbr i usług wytworzonych przez krajowe i zagraniczne czynniki produkcji na terenie danego kraju w określonym horyzoncie czasowym

Jest sumą konsumpcji, inwestycji, wydatków państwa oraz wartości eksportu netto (**wydatki nabywców dóbr**)

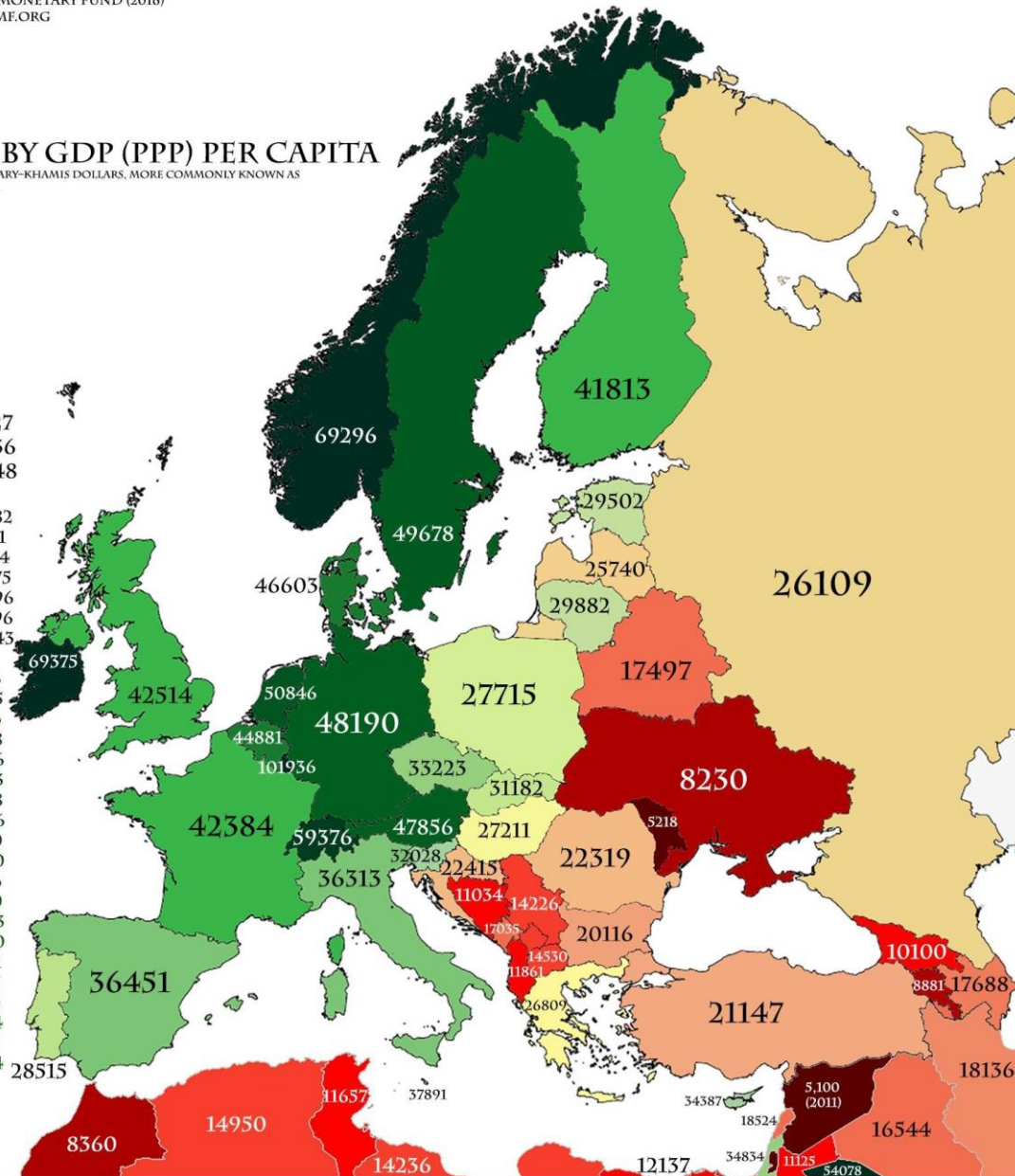
## COUNTRIES BY GDP (PPP) PER CAPITA

ALL FIGURES ARE IN CURRENT GEARY-KHAMIS DOLLARS, MORE COMMONLY KNOWN AS INTERNATIONAL DOLLARS (INT\$).



### TOP 30

1 QATAR	129727
2 LUXEMBOURG	101936
3 MACAU	96148
4 SINGAPORE	87082
5 BRUNEI DARUSSALAM	79711
6 KUWAIT	71264
7 IRELAND	69375
8 NORWAY	69296
9 UA EMIRATES	67696
10 SAN MARINO	64445
11 SWITZERLAND	59376
12 HONG KONG SAR	58095
13 UNITED STATES	57294
14 SAUDI ARABIA	54078
15 NETHERLANDS	50846
16 BAHRAIN	50303
17 SWEDEN	49678
18 AUSTRALIA	48806
19 GERMANY	48190
20 ICELAND	48070
21 AUSTRIA	47856
22 TAIWAN	47790
23 DENMARK	46603
24 CANADA	46240
25 BELGIUM	44881
26 OMAN	43737
27 UNITED KINGDOM	42514
28 FRANCE	42384
29 FINLAND	41813
30 JAPAN	38894



TRAX1 2017

# Czynniki wzrostu gospodarczego

Kapitał

Praca

Ziemia

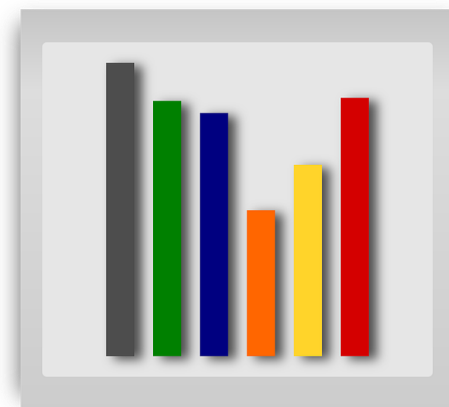
Wiedza

Instytucje

Technologie

# Krytyka PKB

- ❑ Nie uwzględnia szarej strefy
- ❑ Nie uwzględnia czasu wolnego
- ❑ Nie uwzględnia wartości wytworzonej bezpłatnie
- ❑ Nie uwzględnia czynników zewnętrznych
- ❑ Nie pokazuje jakości dóbr i usług



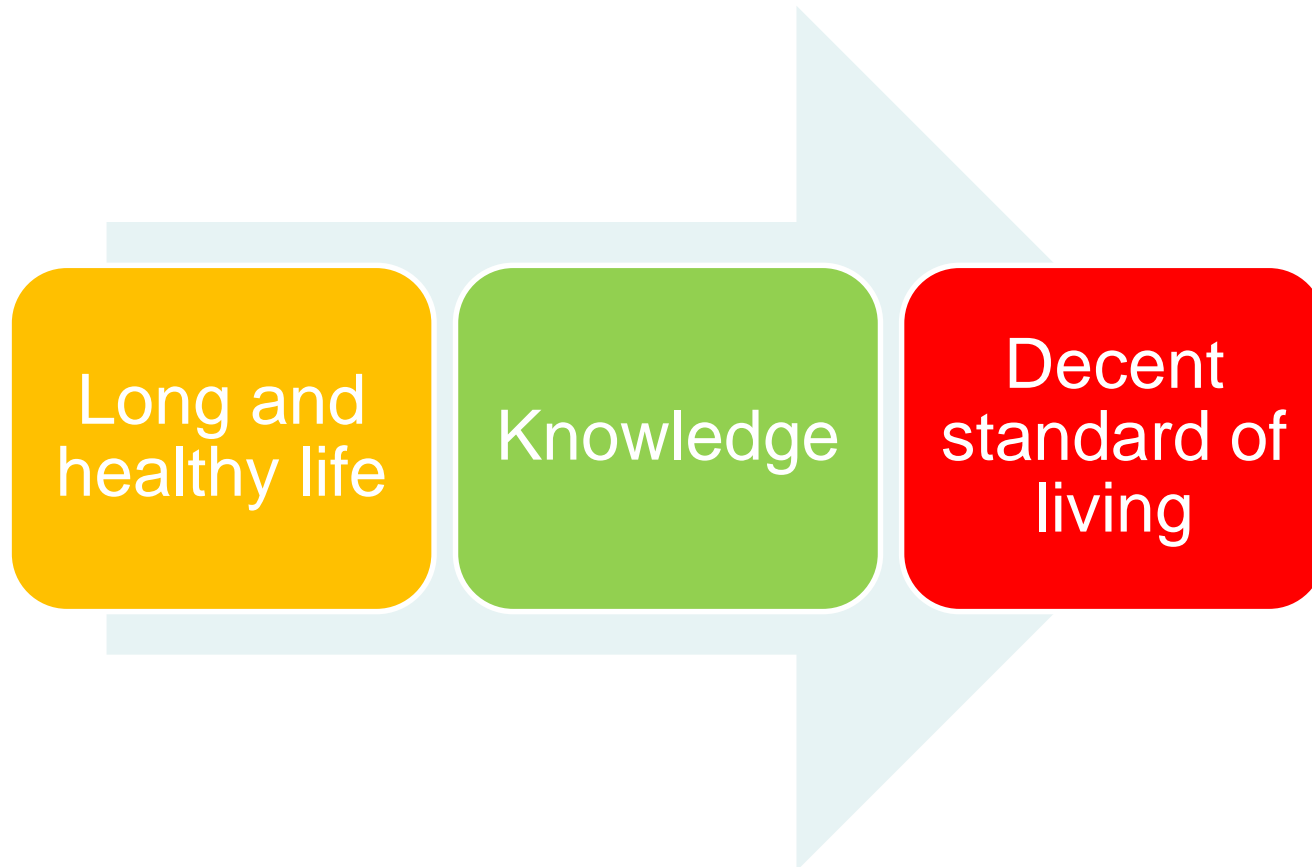
# Produkt narodowy brutto

wskaźnik ten kumuluje produkcję, której czynniki produkcyjne są własnością gospodarki kraju, pomimo iż zlokalizowane są poza jego granicami, jednocześnie eliminując czynniki obce, a znajdujące się na terytorium.

# HDI jako alternatywna miara dobrobytu

- ❑ Miernik wprowadzony przez ONZ w 1990 r.,
- ❑ Opisuje w sposób syntetyczny stopień rozwoju społeczno ekonomicznego poszczególnych państw,
- ❑ Wskaźnik HDI

# HDI- płaszczyzny oceny



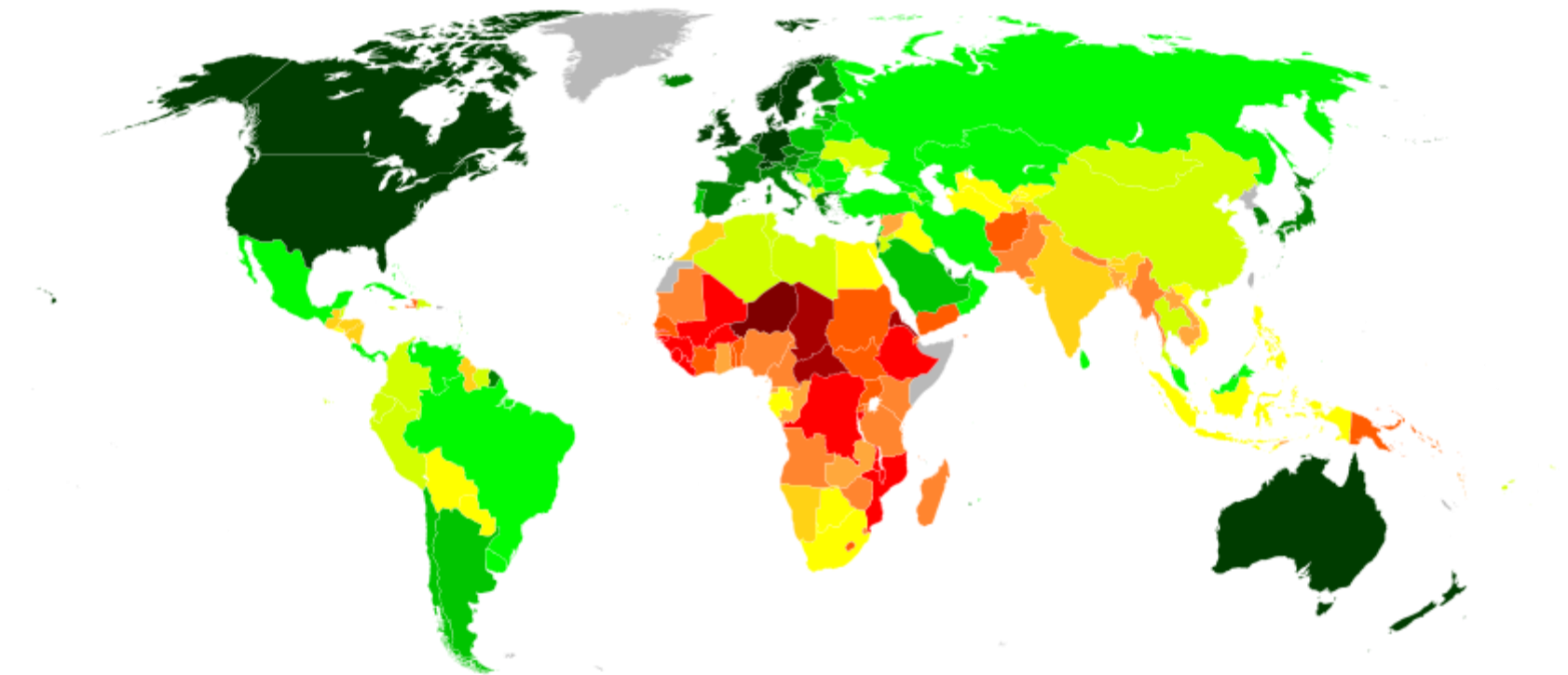
# Wskaźniki jakości życia

- ❑ Oczekiwana długość życia,
- ❑ Średnia liczba lat edukacji otrzymanej przez mieszkańców w wieku 25 lat i starszych,
- ❑ Oczekiwana liczba lat edukacji dla dzieci, rozpoczynających proces kształcenia,
- ❑ Dochód narodowy na osobę w USD.

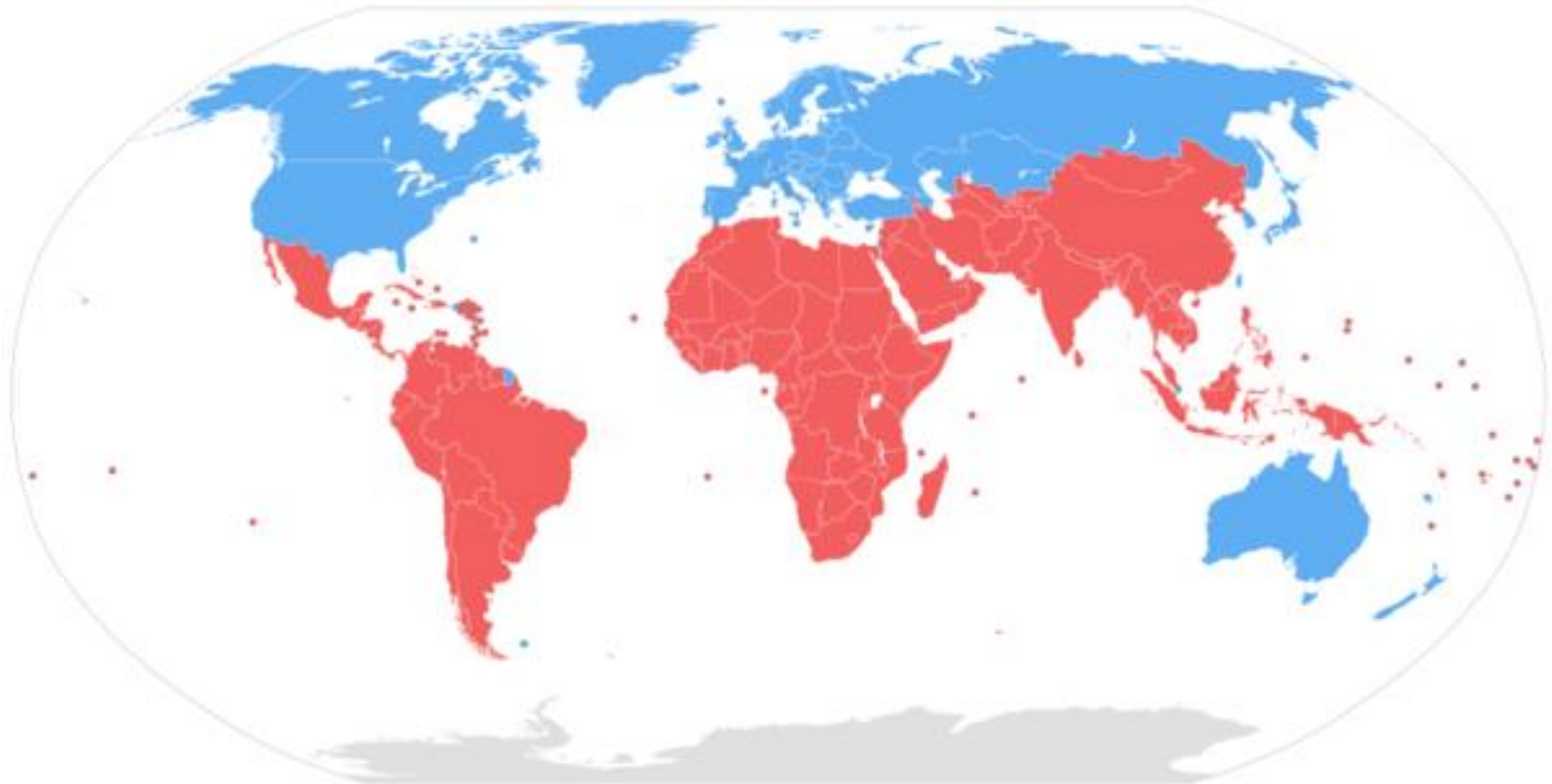


# Podział państw wg wielkości wskaźnika HDI

Wartość wskaźnika	Poziom rozwoju
0,8-1	Bardzo wysoko rozwinięte
0,7-0,8	Wysoko rozwinięte
0,5-0,7	Średnio rozwinięte
0,0-0,5	Słabo rozwinięte



# Podział świata ze względu na poziom zamożności



# Warsztat

